



REPORTE DE VALLE DE BRAVO

PbRm-08b FICHA TECNICA DE SEGUIMIENTO DE INDICADORES 2024 DE GESTIÓN O ESTRATEGICO

IMCUFIDE

TIPO DE FICHA: OSFEM

**PILAR DE DESARROLLO / EJE TRANSVERSAL:** II Eje transversal II: Gobierno Moderno, Capaz y Responsable

**TEMA DE DESARROLLO:** Eficiencia y eficacia en el sector público

**PROGRAMA PRESUPUESTARIO:** 01030401 Desarrollo de la función pública y ética en el servicio público

**PROYECTO PRESUPUESTARIO:** 010304010101 Fiscalización, control y evaluación interna de la gestión pública

**OBJETIVO DEL PROGRAMA PRESUPUESTARIO:** Considera las acciones orientadas a la mejora en la prestación de los servicios que recibe la población de manera clara, honesta, pronta y expedita, promoviendo que los servidores públicos realicen su función con calidez, y cuenten con las competencias y conducta ética necesarias en el servicio público, conforme a los principios que rigen la actuación del servidor público.

**DEPENDENCIA GENERAL:** D00 CONTRALORÍA INTERNA

**DEPENDENCIA AUXILIAR:** 401 ÁREA DE DIRECCIÓN Y COORDINACIÓN

ESTRUCTURA DEL INDICADOR

**NOMBRE DEL INDICADOR:** Porcentaje de capacitaciones en materia de control y vigilancia del servicio público realizadas

**FÓRMULA DEL CÁLCULO:** (Capacitaciones en materia de control y vigilancia del servicio público realizadas / Capacitaciones en materia de control y vigilancia del servicio público programadas) \*100

**INTERPRETACIÓN:** Es la proporción de las Capacitaciones en materia de control y vigilancia del servicio público realizadas respecto a las programadas

**DIMENSIÓN QUE ATIENDE:** Eficiencia **FRECUENCIA DE MEDICIÓN:** Semestral

**DESCRIPCIÓN DEL FACTOR DE COMPARACIÓN:** Expedientes Municipales

**AMBITO GEOGRAFICO:** Municipal

**COBERTURA:** Población Municipal

**LINEA BASE:** 2024

Numero: NC 1

COMPORTAMIENTO DE LAS VARIABLES DURANTE EL TRIMESTRE: Abril-Junio

VARIABLE	UNIDAD DE MEDIDA	OPERACION	META ANUAL	AVANCE TRIMESTRAL				AVANCE ACUMULADO			
				Programado	%	Alcanzado	%	Programado	%	Alcanzado	%
Capacitaciones en materia de control y vigilancia del servicio público realizadas	Capacitación	Sumable	2.00	1.00	50.00	1.00	100.00	1.00	50.00	1.00	100.00
Capacitaciones en materia de control y vigilancia del servicio público programadas	Capacitación	Sumable	2.00	1.00	50.00	1.00	100.00	1.00	50.00	1.00	100.00

COMPORTAMIENTO DEL INDICADOR

DESCRIPCION DE LA META ANUAL

Es la proporción de las Capacitaciones en materia de control y vigilancia del servicio público realizadas respecto a las programadas

META ANUAL	TRIMESTRE: Abril-Junio							
	AVANCE TRIMESTRAL				AVANCE ACUMULADO			
	Programado	Alcanzado	EF%	SEMAFORO	Programado	Alcanzado	EF%	SEMAFORO
100.00	100.00	100.00	100.00	Verde	100.00	100.00	100.00	Verde



DESCRIPCIÓN DE RESULTADOS Y JUSTIFICACIÓN EN CASO DE VARIACIÓN SUPERIOR A ±10 % RESPECTO A LO PROGRAMADO  
Se mantiene un resultado dentro de lo programado

EVALUACION DEL INDICADOR

Se recomienda a la unidad responsable continuar con las estrategias establecidas que permitan mejorar el desempeño

**DEPENDENCIA GENERAL:** D00 CONTRALORÍA INTERNA

**DEPENDENCIA AUXILIAR:** 401 ÁREA DE DIRECCIÓN Y COORDINACIÓN



**PILAR DE DESARROLLO / EJE TRANSVERSAL:** II Eje transversal II: Gobierno Moderno, Capaz y Responsable  
**TEMA DE DESARROLLO:** Eficiencia y eficacia en el sector público  
**PROGRAMA PRESUPUESTARIO:** 01030401 Desarrollo de la función pública y ética en el servicio público  
**PROYECTO PRESUPUESTARIO:** 010304010101 Fiscalización, control y evaluación interna de la gestión pública  
**OBJETIVO DEL PROGRAMA PRESUPUESTARIO:** Considera las acciones orientadas a la mejora en la prestación de los servicios que recibe la población de manera clara, honesta, pronta y expedita, promoviendo que los servidores públicos realicen su función con calidez, y cuenten con las competencias y conducta ética necesarias en el servicio público, conforme a los principios que rigen la actuación del servidor público.  
**DEPENDENCIA GENERAL:** D00 CONTRALORÍA INTERNA  
**DEPENDENCIA AUXILIAR:** 401 ÁREA DE DIRECCIÓN Y COORDINACIÓN

**ESTRUCTURA DEL INDICADOR**

**NOMBRE DEL INDICADOR:** Porcentaje de campañas de información de las obligaciones realizadas.  
**FÓRMULA DEL CÁLCULO:** (Campañas de información de las obligaciones de los servidores públicos realizadas /Campañas de información de las obligaciones de los servidores públicos programadas)\*100  
**INTERPRETACIÓN:** Es la proporción de Campañas de Información de las obligaciones de los servidores públicos realizadas respecto a las programadas  
**DIMENSIÓN QUE ATIENDE:** Eficiencia **FRECUENCIA DE MEDICIÓN:** Semestral  
**DESCRIPCIÓN DEL FACTOR DE COMPARACIÓN:** Expedientes Municipales  
**AMBITO GEOGRAFICO:** Municipal  
**COBERTURA:** Población Municipal  
**LINEA BASE:** 2024

Numero: NC 2

**COMPORTAMIENTO DE LAS VARIABLES DURANTE EL TRIMESTRE: Abril-Junio**

VARIABLE	UNIDAD DE MEDIDA	OPERACION	META ANUAL	AVANCE TRIMESTRAL				AVANCE ACUMULADO			
				Programado	%	Alcanzado	%	Programado	%	Alcanzado	%
Campañas de información de las obligaciones de los servidores públicos realizadas	Campaña	Sumable	1.00	1.00	100.00	1.00	100.00	1.00	100.00	1.00	100.00
Campañas de información de las obligaciones de los servidores públicos programadas	Campaña	Sumable	1.00	1.00	100.00	1.00	100.00	1.00	100.00	1.00	100.00

**COMPORTAMIENTO DEL INDICADOR**

**DESCRIPCIÓN DE LA META ANUAL**

Es la proporción de Campañas de Información de las obligaciones de los servidores públicos realizadas respecto a las programadas

META ANUAL	TRIMESTRE: Abril-Junio							
	AVANCE TRIMESTRAL				AVANCE ACUMULADO			
	Programado	Alcanzado	EF%	SEMAFORO	Programado	Alcanzado	EF%	SEMAFORO
100.00	100.00	100.00	100.00	Verde	100.00	100.00	100.00	Verde

**DESCRIPCIÓN DE RESULTADOS Y JUSTIFICACIÓN EN CASO DE VARIACIÓN SUPERIOR A ± 10 % RESPECTO A LO PROGRAMADO**  
 Se mantiene un resultado dentro de lo programado

**EVALUACION DEL INDICADOR**

Se recomienda a la unidad responsable continuar con las estrategias establecidas que permitan mejorar el desempeño

**DEPENDENCIA GENERAL:** D00 CONTRALORÍA INTERNA  
**DEPENDENCIA AUXILIAR:** 401 ÁREA DE DIRECCIÓN Y COORDINACIÓN

ELABORÓ  
  
 José Benítez Sánchez  
  
 IMCUFIDE  
 VALLE DE BRAVO 2022 - 2024  
 CONTRALORIA

VERBO  
  
 José Luis Reyes Gubila  
  
 IMCUFIDE  
 VALLE DE BRAVO 2022 - 2024  
 UIPPE



**PILAR DE DESARROLLO / EJE TRANSVERSAL:** II Eje transversal II: Gobierno Moderno, Capaz y Responsable  
**TEMA DE DESARROLLO:** Eficiencia y eficacia en el sector público  
**PROGRAMA PRESUPUESTARIO:** 01030401 Desarrollo de la función pública y ética en el servicio público  
**PROYECTO PRESUPUESTARIO:** 010304010101 Fiscalización, control y evaluación interna de la gestión pública  
**OBJETIVO DEL PROGRAMA PRESUPUESTARIO:** Considera las acciones orientadas a la mejora en la prestación de los servicios que recibe la población de manera clara, honesta, pronta y expedita, promoviendo que los servidores públicos realicen su función con calidez, y cuenten con las competencias y conducta ética necesarias en el servicio público, conforme a los principios que rigen la actuación del servidor público.  
**DEPENDENCIA GENERAL:** D00 CONTRALORÍA INTERNA  
**DEPENDENCIA AUXILIAR:** 401 ÁREA DE DIRECCIÓN Y COORDINACIÓN

ESTRUCTURA DEL INDICADOR

**NOMBRE DEL INDICADOR:** Porcentaje de servidores públicos asistentes a las capacitaciones.  
**FÓRMULA DEL CÁLCULO:** (Número de servidores públicos asistentes a capacitaciones/Total de servidores públicos) \*100  
**INTERPRETACIÓN:** Es la proporción del Número de servidores públicos asistentes a capacitaciones respecto al Total de servidores públicos  
**DIMENSIÓN QUE ATIENDE:** Eficiencia **FRECUENCIA DE MEDICIÓN:** Trimestral  
**DESCRIPCIÓN DEL FACTOR DE COMPARACIÓN:** Expedientes Municipales  
**AMBITO GEOGRAFICO:** Municipal  
**COBERTURA:** Población Municipal  
**LINEA BASE:** 2024  
**Numero:** NA 1.1

COMPORTAMIENTO DE LAS VARIABLES DURANTE EL TRIMESTRE: Abril-Junio

VARIABLE	UNIDAD DE MEDIDA	OPERACION	META ANUAL	AVANCE TRIMESTRAL				AVANCE ACUMULADO			
				Programado	%	Alcanzado	%	Programado	%	Alcanzado	%
Número de servidores públicos asistentes a capacitaciones	Servidor público	Constante	21.00	21.00	100.00	21.00	100.00	21.00	100.00	21.00	100.00
Total de servidores públicos	Servidor público	Constante	21.00	21.00	100.00	21.00	100.00	21.00	100.00	21.00	100.00

COMPORTAMIENTO DEL INDICADOR

DESCRIPCION DE LA META ANUAL

Es la proporción del Número de servidores públicos asistentes a capacitaciones respecto al Total de servidores públicos

META ANUAL	TRIMESTRE: Abril-Junio							
	AVANCE TRIMESTRAL				AVANCE ACUMULADO			
	Programado	Alcanzado	EF%	SEMAFORO	Programado	Alcanzado	EF%	SEMAFORO
100.00	100.00	100.00	100.00	Verde	100.00	100.00	100.00	Verde

DESCRIPCIÓN DE RESULTADOS Y JUSTIFICACIÓN EN CASO DE VARIACIÓN SUPERIOR A ±10 % RESPECTO A LO PROGRAMADO  
Se obtiene un resultado por arriba de la meta programada

EVALUACION DEL INDICADOR

Se recomienda a la unidad responsable continuar con las estrategias establecidas que permitan obtener resultados acordes a lo programado y mejorar su desempeño

**DEPENDENCIA GENERAL:** D00 CONTRALORÍA INTERNA  
**DEPENDENCIA AUXILIAR:** 401 ÁREA DE DIRECCIÓN Y COORDINACIÓN

**ELABORÓ:**  
  
 Joel Benitez Sanchez

**VO:**  
  
 José Luis Reyes Rubi

**PILAR DE DESARROLLO / EJE TRANSVERSAL:** II Eje transversal II: Gobierno Moderno, Capaz y Responsable  
**TEMA DE DESARROLLO:** Eficiencia y eficacia en el sector público  
**PROGRAMA PRESUPUESTARIO:** 01030401 Desarrollo de la función pública y ética en el servicio público  
**PROYECTO PRESUPUESTARIO:** 010304010101 Fiscalización, control y evaluación interna de la gestión pública  
**OBJETIVO DEL PROGRAMA PRESUPUESTARIO:** Considera las acciones orientadas a la mejora en la prestación de los servicios que recibe la población de manera clara, honesta, pronta y expedita, promoviendo que los servidores públicos realicen su función con calidez, y cuenten con las competencias y conducta ética necesarias en el servicio público, conforme a los principios que rigen la actuación del servidor público.  
**DEPENDENCIA GENERAL:** D00 CONTRALORÍA INTERNA  
**DEPENDENCIA AUXILIAR:** 401 ÁREA DE DIRECCIÓN Y COORDINACIÓN

**ESTRUCTURA DEL INDICADOR**

**NOMBRE DEL INDICADOR:** Porcentaje de carteles informativos.  
**FÓRMULA DEL CÁLCULO:** (Carteles Informativos elaborados/Carteles informativos requeridos) \*100  
**INTERPRETACIÓN:** Es la proporción de Carteles Informativos elaborados respecto a los requeridos  
**DIMENSIÓN QUE ATIENDE:** Eficiencia  
**DESCRIPCIÓN DEL FACTOR DE COMPARACIÓN:** Expedientes Municipales  
**AMBITO GEOGRAFICO:** Municipal  
**COBERTURA:** Población Municipal  
**LINEA BASE:** 2024

**FRECUENCIA DE MEDICIÓN:** Trimestral

Numero: NA 2.1

**COMPORTAMIENTO DE LAS VARIABLES DURANTE EL TRIMESTRE: Abril-Junio**

VARIABLE	UNIDAD DE MEDIDA	OPERACION	META ANUAL	AVANCE TRIMESTRAL				AVANCE ACUMULADO			
				Programado	%	Alcanzado	%	Programado	%	Alcanzado	%
Carteles Informativos elaborados	Carteles	Sumable	1.00	1.00	100.00	1.00	100.00	1.00	100.00	1.00	100.00
Carteles Informativos requeridos	Carteles	Sumable	1.00	1.00	100.00	1.00	100.00	1.00	100.00	1.00	100.00

**COMPORTAMIENTO DEL INDICADOR**

**DESCRIPCION DE LA META ANUAL**

Es la proporción de Carteles Informativos elaborados respecto a los requeridos

META ANUAL	TRIMESTRE: Abril-Junio							
	AVANCE TRIMESTRAL				AVANCE ACUMULADO			
	Programado	Alcanzado	EF%	SEMAFORO	Programado	Alcanzado	EF%	SEMAFORO
100.00	100.00	100.00	100.00	Verde	100.00	100.00	100.00	Verde

**DESCRIPCIÓN DE RESULTADOS Y JUSTIFICACIÓN EN CASO DE VARIACIÓN SUPERIOR A ±10 % RESPECTO A LO PROGRAMADO**  
 Se mantiene un resultado dentro de lo programado

**EVALUACION DEL INDICADOR**

Se recomienda a la unidad responsable continuar con las estrategias establecidas que permitan mejorar el desempeño

**DEPENDENCIA GENERAL:** D00 CONTRALORÍA INTERNA  
**DEPENDENCIA AUXILIAR:** 401 ÁREA DE DIRECCIÓN Y COORDINACIÓN

ELABORÓ  
  
 Joel Benitez Sanchez  
 IMCUFIDE  
 VALLE DE BRAVO 2022-2024  
 CONTRALORIA

VO. B24/1  
  
 José Luis Reyes Ruiz  
 IMCUFIDE  
 Valle de Bravo  
 UIPPE



PbRm-09b FICHA TECNICA DE SEGUIMIENTO DE INDICADORES 2024 DE GESTIÓN O ESTRATEGICO

DEPORTE DE VALLE DE BRAVO

TIPO DE FICHA: OSFEM

**FILAR DE DESARROLLO / EJE TRANSVERSAL:** II Eje transversal II: Gobierno Moderno, Capaz y Responsable

**TEMA DE DESARROLLO:** Gestión para Resultados y evaluación del desempeño.

**PROGRAMA PRESUPUESTARIO:** 01050206 Consolidación de la administración pública de resultados

**PROYECTO PRESUPUESTARIO:** 010502060201 Adquisiciones y servicios

**OBJETIVO DEL PROGRAMA PRESUPUESTARIO:** Comprende el conjunto de actividades y herramientas para coadyuvar a que la actuación de los servidores públicos sea eficaz, eficiente y transparente, a fin de generar resultados con apego a los principios de legalidad, objetividad, profesionalismo, honradez, lealtad, imparcialidad, eficiencia, eficacia, equidad, transparencia, economía, integridad, que permiten la toma de decisiones sobre la api

**DEPENDENCIA GENERAL:** B00 ADMINISTRACIÓN Y FINANZAS

**DEPENDENCIA AUXILIAR:** 402 ÁREA DE ADMINISTRACIÓN Y FINANZAS

ESTRUCTURA DEL INDICADOR

**NOMBRE DEL INDICADOR:** Tasa de variación de servidores públicos municipales en funciones.

**FÓRMULA DEL CÁLCULO:** ((Servidores públicos en funciones en el semestre actual/Servidores públicos en funciones en el semestre anterior)-1) \*100

**INTERPRETACIÓN:** Es la variación porcentual de Servidores públicos en funciones en dos semestres consecutivos

**DIMENSIÓN QUE ATIENDE:** Eficiencia **FRECUENCIA DE MEDICIÓN:** Semestral

**DESCRIPCIÓN DEL FACTOR DE COMPARACIÓN:** Expedientes Municipales

**ÁMBITO GEOGRÁFICO:** Municipal

**COBERTURA:** Población Municipal

**LINEA BASE:** 2024

Número: 1

COMPORTAMIENTO DE LAS VARIABLES DURANTE EL TRIMESTRE: Abril-Junio

VARIABLE	UNIDAD DE MEDIDA	OPERACION	META ANUAL	AVANCE TRIMESTRAL				AVANCE ACUMULADO			
				Programado	%	Alcanzado	%	Programado	%	Alcanzado	%
Servidores públicos en funciones en el semestre actual	Servidor Público	Constante	21.00	21.00	100.00	23.00	109.52	21.00	100.00	23.00	109.52
Servidores públicos en funciones en el semestre anterior	Servidor Público	Constante	21.00	21.00	100.00	23.00	109.52	21.00	100.00	23.00	109.52

COMPORTAMIENTO DEL INDICADOR

DESCRIPCION DE LA META ANUAL

Es la variación porcentual de Servidores públicos en funciones en dos semestres consecutivos

META ANUAL	TRIMESTRE: Abril-Junio							
	AVANCE TRIMESTRAL				AVANCE ACUMULADO			
	Programado	Alcanzado	EF%	SEMAFORO	Programado	Alcanzado	EF%	SEMAFORO
0.00	0.00	0.00	0.00	Amarillo	0.00	0.00	0.00	Amarillo

DESCRIPCION DE RESULTADOS Y JUSTIFICACION EN CASO DE VARIACION SUPERIORA ±10% RESPECTO A LO PROGRAMADO

EVALUACION DEL INDICADOR

Se recomienda a la unidad responsable continuar con las estrategias establecidas que permitan obtener resultados acordes a lo programado y mejorar su desempeño

**DEPENDENCIA GENERAL:** B00 ADMINISTRACIÓN Y FINANZAS

**DEPENDENCIA AUXILIAR:** 402 ÁREA DE ADMINISTRACIÓN Y FINANZAS




ELABORÓ

Edsardo Robles Garcia

VO. BO

José Luis Reyes Rubi





PbRm-08b FICHA TECNICA DE SEGUIMIENTO DE INDICADORES 2024 DE GESTIÓN O ESTRATEGICO

DEPORTE DE VALLE DE BRAVO

TIPO DE FICHA: OSFEM

**FILAR DE DESARROLLO / EJE TRANSVERSAL:** II Eje transversal II: Gobierno Moderno, Capaz y Responsable

**TEMA DE DESARROLLO:** Gestión para Resultados y evaluación del desempeño.

**PROGRAMA PRESUPUESTARIO:** 01050206 Consolidación de la administración pública de resultados

**PROYECTO PRESUPUESTARIO:** 010502060201 Adquisiciones y servicios

**OBJETIVO DEL PROGRAMA PRESUPUESTARIO:** Comprende el conjunto de actividades y herramientas para coadyuvar a que la actuación de los servidores públicos sea eficaz, eficiente y transparente, a fin de generar resultados con apego a los principios de legalidad, objetividad, profesionalismo, honradez, lealtad, imparcialidad, eficiencia, eficacia, equidad, transparencia, economía, integridad, que permiten la toma de decisiones sobre la apli

**DEPENDENCIA GENERAL:** B00 ADMINISTRACIÓN Y FINANZAS

**DEPENDENCIA AUXILIAR:** 402 ÁREA DE ADMINISTRACIÓN Y FINANZAS

ESTRUCTURA DEL INDICADOR

**NOMBRE DEL INDICADOR:** Porcentaje de cumplimiento del Programa Anual de Mejora Regulatoria.

**FÓRMULA DEL CÁLCULO:** (Acciones del Programa Anual de Mejora Regulatoria cumplidas/ Total de Acciones del Programa Anual de Mejora Regulatoria)\*100

**INTERPRETACIÓN:** Es la proporción de las Acciones del Programa Anual de Mejora Regulatoria cumplidas respecto de las programadas

**DIMENSIÓN QUE ATIENDE:** Eficiencia

**DESCRIPCIÓN DEL FACTOR DE COMPARACIÓN:** Expedientes Municipales

**ÁMBITO GEOGRÁFICO:** Municipal

**COBERTURA:** Población Municipal

**LINEA BASE:** 2024

FRECUENCIA DE MEDICIÓN: Trimestral

Número: IC 4

COMPORTAMIENTO DE LAS VARIABLES DURANTE EL TRIMESTRE: Abril-Junio

VARIABLE	UNIDAD DE MEDIDA	OPERACION	META ANUAL	AVANCE TRIMESTRAL				AVANCE ACUMULADO			
				Programado	%	Alcanzado	%	Programado	%	Alcanzado	%
Acciones del Programa Anual de Mejora Regulatoria cumplidas	Acción	Sumable	2.00	1.00	50.00	1.00	100.00	1.00	50.00	1.00	100.00
Total de Acciones del Programa Anual de Mejora Regulatoria	Acción	Sumable	2.00	1.00	50.00	1.00	100.00	1.00	50.00	1.00	100.00

COMPORTAMIENTO DEL INDICADOR

DESCRIPCION DE LA META ANUAL

Es la proporción de las Acciones del Programa Anual de Mejora Regulatoria cumplidas respecto de las programadas

META ANUAL	TRIMESTRE: Abril-Junio							
	AVANCE TRIMESTRAL				AVANCE ACUMULADO			
	Programado	Alcanzado	EF%	SEMAFORO	Programado	Alcanzado	EF%	SEMAFORO
100.00	100.00	100.00	100.00	Verde	100.00	100.00	100.00	Verde


DESCRIPCION DE RESULTADOS Y JUSTIFICACION EN CASO DE VARIACION SUPERIOR A ±10 % RESPECTO A LO PROGRAMADO  
Se mantiene en resultado dentro de lo programado

EVALUACION DEL INDICADOR

Se recomienda a la unidad responsable continuar con las estrategias establecidas que permitan mejorar el desempeño


**DEPENDENCIA GENERAL:** B00 ADMINISTRACIÓN Y FINANZAS

**DEPENDENCIA AUXILIAR:** 402 ÁREA DE ADMINISTRACIÓN Y FINANZAS



ELABORÓ  
*[Signature]*  
Eduardo Robles García

VO. BO  
*[Signature]*  
José Luis Reyes Rubi



**PLAR DE DESARROLLO / EJE TRANSVERSAL:** II Eje transversal II: Gobierno Moderno, Capaz y Responsable

**TEMA DE DESARROLLO:** Gestión para Resultados y evaluación del desempeño.

**PROGRAMA PRESUPUESTARIO:** 01050206 Consolidación de la administración pública de resultados

**PROYECTO PRESUPUESTARIO:** 010502060201 Adquisiciones y servicios

**OBJETIVO DEL PROGRAMA PRESUPUESTARIO:** Comprende el conjunto de actividades y herramientas para coadyuvar a que la actuación de los servidores públicos sea eficaz, eficiente y transparente, a fin de generar resultados con apego a los principios de legalidad, objetividad, profesionalismo, honradez, lealtad, imparcialidad, eficiencia, eficacia, equidad, transparencia, economía, integridad, que permiten la toma de decisiones sobre la apli

**DEPENDENCIA GENERAL:** B00 ADMINISTRACIÓN Y FINANZAS

**DEPENDENCIA AUXILIAR:** 402 ÁREA DE ADMINISTRACIÓN Y FINANZAS

**ESTRUCTURA DEL INDICADOR**

**NOMBRE DEL INDICADOR:** Porcentaje de supervisiones realizadas para verificar la puntualidad y asistencia de los servidores públicos.

**FÓRMULA DEL CÁLCULO:** (Supervisiones realizadas para verificar la puntualidad y asistencia de los servidores públicos/Supervisiones programadas para verificar la puntualidad y asistencia de los servidores públicos) \*100

**INTERPRETACIÓN:** Es la proporción de las Supervisiones realizadas para verificar la puntualidad y asistencia de los servidores públicos respecto de las programadas

**DIMENSIÓN QUE ATIENDE:** Eficiencia FRECUENCIA DE MEDICIÓN: Trimestral

**DESCRIPCIÓN DEL FACTOR DE COMPARACIÓN:** Expedientes Municipales

**AMBITO GEOGRAFICO:** Municipal

**COBERTURA:** Población Municipal

**LÍNEA BASE:** 2024

Numero: NA 1.1

**COMPORTAMIENTO DE LAS VARIABLES DURANTE EL TRIMESTRE: Abril-Junio**

VARIABLE	UNIDAD DE MEDIDA	OPERACION	META ANUAL	AVANCE TRIMESTRAL				AVANCE ACUMULADO			
				Programado	%	Alcanzado	%	Programado	%	Alcanzado	%
Supervisiones realizadas para verificar la puntualidad y asistencia de los servidores públicos	Reporte	Sumable	12.00	3.00	25.00	3.00	100.00	6.00	50.00	6.00	100.00
Supervisiones programadas para verificar la puntualidad y asistencia de los servidores públicos	Reporte	Sumable	12.00	3.00	25.00	3.00	100.00	6.00	50.00	6.00	100.00

**COMPORTAMIENTO DEL INDICADOR**

**DESCRIPCION DE LA META ANUAL**

Es la proporción de las Supervisiones realizadas para verificar la puntualidad y asistencia de los servidores públicos respecto de las programadas

META ANUAL	TRIMESTRE: Abril-Junio							
	AVANCE TRIMESTRAL				AVANCE ACUMULADO			
	Programado	Alcanzado	EF%	SEMAFORO	Programado	Alcanzado	EF%	SEMAFORO
100.00	100.00	100.00	100.00	Verde	100.00	100.00	100.00	Verde

**DESCRIPCION DE RESULTADOS Y JUSTIFICACION EN CASO DE VARIACION SUPERIOR A 10% RESPECTO A LO PROGRAMADO**  
Se mantuvo un resultado dentro de lo programado

**EVALUACION DEL INDICADOR**

Presencia a la unidad responsable/continuar con las estrategias y actividades que permitan mejorar el desempeño

DEPENDENCIA GENERAL: B00 ADMINISTRACIÓN Y FINANZAS

DEPENDENCIA AUXILIAR: 402 ÁREA DE ADMINISTRACIÓN Y FINANZAS

**IMCUFIDE**  
Valle de Bravo 2022 - 2024  
**ADMINISTRACIÓN Y FINANZAS**

ELABORÓ:   
Eduardo Robles Garcia

VO.

José Luis Reyes Robles

**IMCUFIDE**  
Valle de Bravo 2022 - 2024  
**UIPPE**

REPORTE DE VALLE DE BRAVO

PbRm-08b FICHA TECNICA DE SEGUIMIENTO DE INDICADORES 2024 DE GESTIÓN O ESTRATEGICO

TIPO DE FICHA: OSFEM

**LÍNEA DE DESARROLLO / EJE TRANSVERSAL:** II Eje transversal II: Gobierno Moderno, Capaz y Responsable  
**TEMA DE DESARROLLO:** Gestión para Resultados y evaluación del desempeño.  
**PROGRAMA PRESUPUESTARIO:** 01050206 Consolidación de la administración pública de resultados  
**PROYECTO PRESUPUESTARIO:** 010502060201 Adquisiciones y servicios  
**OBJETIVO DEL PROGRAMA PRESUPUESTARIO:** Comprende el conjunto de actividades y herramientas para coadyuvar a que la actuación de los servidores públicos sea eficaz, eficiente y transparente, a fin de generar resultados con apego a los principios de legalidad, objetividad, profesionalismo, honradez, lealtad, imparcialidad, eficiencia, eficacia, equidad, transparencia, economía, integridad, que permiten la toma de decisiones sobre la apli  
**DEPENDENCIA GENERAL:** B00 ADMINISTRACIÓN Y FINANZAS  
**DEPENDENCIA AUXILIAR:** 402 ÁREA DE ADMINISTRACIÓN Y FINANZAS

ESTRUCTURA DEL INDICADOR

**NOMBRE DEL INDICADOR:** Porcentaje de trámites y servicios integrados o actualizados.  
**FÓRMULA DEL CÁLCULO:** (Trámites y servicios integrados y/o actualizados en el catálogo/Total de trámites y servicios)\*100  
**INTERPRETACIÓN:** Es la proporción de Trámites y servicios integrados y/o actualizados en el Catálogo respecto del Total de trámites y servicios  
**DIMENSIÓN QUE ATIENDE:** Eficiencia **FRECUENCIA DE MEDICIÓN:** Trimestral  
**DESCRIPCIÓN DEL FACTOR DE COMPARACIÓN:** Expedientes Municipales  
**RÁMBITO GEOGRÁFICO:** Municipal  
**COBERTURA:** Población Municipal  
**LÍNEA BASE:** 2024  
 Número: N/A 4.1

COMPORTAMIENTO DE LAS VARIABLES DURANTE EL TRIMESTRE: Abril-Junio

VARIABLE	UNIDAD DE MEDIDA	OPERACION	META ANUAL	AVANCE TRIMESTRAL				AVANCE ACUMULADO			
				Programado	%	Alcanzado	%	Programado	%	Alcanzado	%
Trámites y servicios integrados y/o actualizados en el Catálogo	Trámites	Valor actual	5.00	0.00	0.00	0.00	0.00	0.00	0.00	0.00	0.00
Total de trámites y servicios	Trámites	Valor actual	5.00	0.00	0.00	0.00	0.00	0.00	0.00	0.00	0.00

COMPORTAMIENTO DEL INDICADOR

DESCRIPCIÓN DE LA META ANUAL

Es la proporción de Trámites y servicios integrados y/o actualizados en el Catálogo respecto del Total de trámites y servicios

META ANUAL	TRIMESTRE: Abril-Junio							
	AVANCE TRIMESTRAL				AVANCE ACUMULADO			
	Programado	Alcanzado	EF%	SEMAFORO	Programado	Alcanzado	EF%	SEMAFORO
100.00	0.00	0.00	0.00	Verde	0.00	0.00	0.00	Verde

DESCRIPCIÓN DE RESULTADOS Y JUSTIFICACIÓN EN CASO DE VARIACIÓN SUPERIORA ±10% RESPECTO A LO PROGRAMADO  
 Se mantiene un resultado dentro de lo programado


EVALUACION DEL INDICADOR

Se recomienda a la unidad responsable continuar con las estrategias establecidas que permiten mejorar el desempeño

DEPENDENCIA GENERAL: B00 ADMINISTRACIÓN Y FINANZAS  
 DEPENDENCIA AUXILIAR: 402 ÁREA DE ADMINISTRACIÓN Y FINANZAS



VO. BO  
 José Luis Reyes Rubí







REPORTE DE VALLE DE BRAVO

PbRm-08b FICHA TECNICA DE SEGUIMIENTO DE INDICADORES 2024 DE GESTIÓN O ESTRATEGICO



TIPO DE FICHA: OSFEM

**PLAR DE DESARROLLO / EJE TRANSVERSAL:** 1 Pilar 1: Social

**TEMA DE DESARROLLO:** Cultura física, deporte y recreación

**PROGRAMA PRESUPUESTARIO:** 02040101 Cultura física y deporte

**PROYECTO PRESUPUESTARIO:** 0204010101 Promoción y fomento de la cultura física 0204010102 Fomento de las actividades deportivas recreativas  
0204010201 Impulso y fortalecimiento del deporte de alto rendimiento

**OBJETIVO DEL PROGRAMA PRESUPUESTARIO:** Agrupa los proyectos encaminados a mejorar la estructura jurídica, orgánica, funcional y física; ampliar la oferta y calidad de los servicios que proporcionan las entidades promotoras de actividades físicas, recreativas y deportivas, para fomentar la salud física y mental de la población a través de una práctica sistemática.

**DEPENDENCIA GENERAL:** A00 DIRECCIÓN GENERAL

**DEPENDENCIA AUXILIAR:** 401 ÁREA DE DIRECCIÓN Y COORDINACIÓN, 403 ÁREA DE CULTURA FÍSICA, 405 ÁREA DE DEPORTE COMPETITIVO

ESTRUCTURA DEL INDICADOR

**NOMBRE DEL INDICADOR:** Porcentaje de eventos de promoción de la práctica deportiva realizados.

**FÓRMULA DEL CÁLCULO:** (Eventos de promoción de la práctica deportiva realizados/Eventos de promoción de la práctica deportiva programados)\*100

**INTERPRETACIÓN:** Es la proporción de Eventos de promoción de la práctica deportiva realizados respecto de los programados

**DIMENSIÓN QUE ATIENDE:** Eficiencia

**DESCRIPCIÓN DEL FACTOR DE COMPARACIÓN:** Expedientes Municipales

**AMBITO GEOGRAFICO:** Municipal

**COBERTURA:** Población Municipal

**LÍNEA BASE:** 2024

FRECUENCIA DE MEDICIÓN: Semestral

Número: NC 1

COMPORTAMIENTO DE LAS VARIABLES DURANTE EL TRIMESTRE: Abril-Junio

VARIABLE	UNIDAD DE MEDIDA	OPERACION	META ANUAL	AVANCE TRIMESTRAL				AVANCE ACUMULADO			
				Programado	%	Alcanzado	%	Programado	%	Alcanzado	%
Eventos de promoción de la práctica deportiva realizados	Evento	Sumable	25.00	14.00	56.00	33.00	235.71	14.00	56.00	33.00	235.71
Eventos de promoción de la práctica deportiva programados	Evento	Sumable	25.00	14.00	56.00	33.00	235.71	14.00	56.00	33.00	235.71

COMPORTAMIENTO DEL INDICADOR

Es la proporción de Eventos de promoción de la práctica deportiva realizados respecto de los programados

DESCRIPCION DE LA META ANUAL

META ANUAL	TRIMESTRE: Abril-Junio							
	AVANCE TRIMESTRAL				AVANCE ACUMULADO			
	Programado	Alcanzado	EF%	SEMAFORO	Programado	Alcanzado	EF%	SEMAFORO
100.00	100.00	100.00	100.00	Rojo	100.00	100.00	100.00	Rojo

DESCRIPCION DE RESULTADOS Y JUSTIFICACION EN CASO DE VARIACION SUPERIORA ±10% RESPECTO A LO PROGRAMADO  
Se obtiene el resultado por arriba de la meta programada

EVALUACION DEL INDICADOR


Se recomienda a la unidad responsable continuar con las estrategias establecidas que permiten obtener resultados acordes a lo programado y mejorar su desempeño

**DEPENDENCIA GENERAL:** A00 DIRECCIÓN GENERAL

**DEPENDENCIA AUXILIAR:** 401 ÁREA DE DIRECCIÓN Y COORDINACIÓN, 403 ÁREA DE CULTURA FÍSICA, 405 ÁREA DE DEPORTE COMPETITIVO



ELABORÓ  
Paola García Robles



VICEDIRECTOR  
José Luis Reyes Robles



DEPORTE DE VALLE DE BRAVO

PbRm-08b FICHA TECNICA DE SEGUIMIENTO DE INDICADORES 2024 DE GESTIÓN O ESTRATEGICO

TIPO DE FICHA: OSFEM

**PILAR DE DESARROLLO / EJE TRANSVERSAL:** 1 Pilar 1: Social

**TEMA DE DESARROLLO:** Cultura física, deporte y recreación

**PROGRAMA PRESUPUESTARIO:** 02040101 Cultura física y deporte

**PROYECTO PRESUPUESTARIO:** 0204010101 Promoción y fomento de la cultura física 0204010102 Fomento de las actividades deportivas recreativas  
020401010201 Impulso y fortalecimiento del deporte de alto rendimiento

**OBJETIVO DEL PROGRAMA PRESUPUESTARIO:** Agrupa los proyectos encaminados a mejorar la estructura jurídica, orgánica, funcional y física; ampliar la oferta y calidad de los servicios que proporcionan las entidades promotoras de actividades físicas, recreativas y deportivas, para fomentar la salud física y mental de la población a través de una práctica sistemática.

**DEPENDENCIA GENERAL:** A00 DIRECCIÓN GENERAL

**DEPENDENCIA AUXILIAR:** 401 ÁREA DE DIRECCIÓN Y COORDINACIÓN, 403 ÁREA DE CULTURA FÍSICA, 405 ÁREA DE DEPORTE COMPETITIVO

ESTRUCTURA DEL INDICADOR

**NOMBRE DEL INDICADOR:** Porcentaje de gestiones de recursos para fomentar las actividades físicas y deportivas realizadas.

**FÓRMULA DEL CÁLCULO:** (Gestión de recursos para fomentar las actividades físicas y deportivas realizada / Gestión de recursos para fomentar las actividades físicas y deportivas programada)\*100

**INTERPRETACIÓN:** Gestión de recursos para fomentar las actividades físicas y deportivas realizada respecto de las programadas

**DIMENSIÓN QUE ATIENDE:** Eficiencia **FRECUENCIA DE MEDICIÓN:** Semestral

**DESCRIPCIÓN DEL FACTOR DE COMPARACIÓN:** Expedientes Municipales

**ÁMBITO GEOGRÁFICO:** Municipal

**COBERTURA:** Población Municipal

**LÍNEA BASE:** 2024

Ítem: NIC 2

COMPORTAMIENTO DE LAS VARIABLES DURANTE EL TRIMESTRE: Abril-Junio

VARIABLE	UNIDAD DE MEDIDA	OPERACION	META ANUAL	AVANCE TRIMESTRAL				AVANCE ACUMULADO			
				Programado	%	Alcanzado	%	Programado	%	Alcanzado	%
Gestión de recursos para fomentar las actividades físicas y deportivas realizada	Gestión	Sumable	5.00	5.00	100.00	5.00	100.00	5.00	100.00	5.00	100.00
Gestión de recursos para fomentar las actividades físicas y deportivas programada	Gestión	Sumable	5.00	5.00	100.00	5.00	100.00	5.00	100.00	5.00	100.00

COMPORTAMIENTO DEL INDICADOR

DESCRIPCION DE LA META ANUAL

Gestión de recursos para fomentar las actividades físicas y deportivas realizada respecto de las programadas

META ANUAL	TRIMESTRE: Abril-Junio							
	AVANCE TRIMESTRAL				AVANCE ACUMULADO			
	Programado	Alcanzado	EF%	SEMAFORO	Programado	Alcanzado	EF%	SEMAFORO
100.00	100.00	100.00	100.00	Verde	100.00	100.00	100.00	Verde


DESCRIPCION DE RESULTADOS Y JUSTIFICACION EN CASO DE VARIACION SUPERIOR A ±10% RESPECTO A LO PROGRAMADO  
Si existe un resultado dentro de lo programado

EVALUACION DEL INDICADOR




ELABORÓ

Ana Paola García Robles



José Luis Reyes Ruiz





REPORTE DE VALLE DE BRAVO

PbRm-08b FICHA TECNICA DE SEGUIMIENTO DE INDICADORES 2024 DE GESTIÓN O ESTRATEGICO



TIPO DE FICHA: OSFEM

**PILAR DE DESARROLLO / EJE TRANSVERSAL:** 1 Pilar 1: Social

**TEMA DE DESARROLLO:** Cultura física, deporte y recreación

**PROGRAMA PRESUPUESTARIO:** 02040101 Cultura física y deporte

**PROYECTO PRESUPUESTARIO:** 0204010101 Promoción y fomento de la cultura física 0204010102 Fomento de las actividades deportivas recreativas  
020401010201 Impulso y fortalecimiento del deporte de alto rendimiento

**OBJETIVO DEL PROGRAMA PRESUPUESTARIO:** Agrupa los proyectos encaminados a mejorar la estructura jurídica, orgánica, funcional y física; ampliar la oferta y calidad de los servicios que proporcionan las entidades promotoras de actividades físicas, recreativas y deportivas, para fomentar la salud física y mental de la población a través de una práctica sistemática.

**DEPENDENCIA GENERAL:** A00 DIRECCIÓN GENERAL

**DEPENDENCIA AUXILIAR:** 401 ÁREA DE DIRECCIÓN Y COORDINACIÓN, 403 ÁREA DE CULTURA FÍSICA, 405 ÁREA DE DEPORTE COMPETITIVO

**ESTRUCTURA DEL INDICADOR**

**NOMBRE DEL INDICADOR:** Porcentaje de los promotores deportivos contratados.

**FÓRMULA DEL CÁLCULO:** (Promotores deportivos contratados/Promotores deportivos programados a contratar)\*100

**INTERPRETACIÓN:** Es la proporción de Promotores deportivos contratados respecto a Promotores deportivos programados a contratar

**DIMENSIÓN QUE ATIENDE:** Eficiencia

**FRECUENCIA DE MEDICIÓN:** Trimestral

**DESCRIPCIÓN DEL FACTOR DE COMPARACIÓN:** Expedientes Municipales

**AMBITO GEOGRAFICO:** Municipal

**COBERTURA:** Población Municipal

**LÍNEA BASE:** 2024

**Número:** NA 1.1

**COMPORTAMIENTO DE LAS VARIABLES DURANTE EL TRIMESTRE: Abril-Junio**

VARIABLE	UNIDAD DE MEDIDA	OPERACION	META ANUAL	AVANCE TRIMESTRAL				AVANCE ACUMULADO			
				Programado	%	Alcanzado	%	Programado	%	Alcanzado	%
Promotores deportivos contratados	Promotor	No sumable	10.00	10.00	100.00	12.00	120.00	10.00	100.00	12.00	120.00
Promotores deportivos programados a contratar	Promotor	No sumable	10.00	10.00	100.00	12.00	120.00	10.00	100.00	12.00	120.00

**COMPORTAMIENTO DEL INDICADOR**

**DESCRIPCION DE LA META ANUAL**

Es la proporción de Promotores deportivos contratados respecto a Promotores deportivos programados a contratar

META ANUAL	TRIMESTRE: Abril-Junio							
	AVANCE TRIMESTRAL				AVANCE ACUMULADO			
	Programado	Alcanzado	EF%	SEMAFORO	Programado	Alcanzado	EF%	SEMAFORO
100.00	100.00	100.00	100.00	Amarillo	100.00	100.00	100.00	Amarillo

**DESCRIPCION DE RESULTADOS Y JUSTIFICACION EN CASO DE VARIACION SUPERIOR A ±10% RESPECTO A LO PROGRAMADO**

No existe un resultado por arriba de lo meta programada

**EVALUACION DEL INDICADOR**


Se recomienda a la entidad responsable continuar con las estrategias establecidas que permitan obtener resultados acordes a lo programado y mejorar su desempeño

**DEPENDENCIA GENERAL:** A00 DIRECCIÓN GENERAL

**DEPENDENCIA AUXILIAR:** 401 ÁREA DE DIRECCIÓN Y COORDINACIÓN, 403 ÁREA DE CULTURA FÍSICA, 405 ÁREA DE DEPORTE COMPETITIVO



*Ana Paola García Robles*  
ELABORÓ  
Ana Paola García Robles



VO. B.  
*José Luis Reyes Rullón*  
José Luis Reyes Rullón



REPORTE DE VALLE DE BRAVO

PbRm-08b FICHA TECNICA DE SEGUIMIENTO DE INDICADORES 2024 DE GESTIÓN O ESTRATEGICO



TIPO DE FICHA: OSFEM

**PILAR DE DESARROLLO / EJE TRANSVERSAL:** 1 Pilar 1: Social

**TEMA DE DESARROLLO:** Cultura física, deporte y recreación

**PROGRAMA PRESUPUESTARIO:** 02040101 Cultura física y deporte

**PROYECTO PRESUPUESTARIO:** 0204010101 Promoción y fomento de la cultura física 0204010102 Fomento de las actividades deportivas recreativas  
020401010201 Impulso y fortalecimiento del deporte de alto rendimiento

**OBJETIVO DEL PROGRAMA PRESUPUESTARIO:** Agrupa los proyectos encaminados a mejorar la estructura jurídica, orgánica, funcional y física; ampliar la oferta y calidad de los servicios que proporcionan las entidades promotoras de actividades físicas, recreativas y deportivas, para fomentar la salud física y mental de la población a través de una práctica sistemática.

**DEPENDENCIA GENERAL:** A00 DIRECCIÓN GENERAL

**DEPENDENCIA AUXILIAR:** 401 ÁREA DE DIRECCIÓN Y COORDINACIÓN, 403 ÁREA DE CULTURA FÍSICA, 405 ÁREA DE DEPORTE COMPETITIVO

**ESTRUCTURA DEL INDICADOR**

**NOMBRE DEL INDICADOR:** Porcentaje de eventos deportivos realizados.

**FÓRMULA DEL CÁLCULO:** (Eventos deportivos realizados/Eventos deportivos programados)\*100

**INTERPRETACIÓN:** Es la proporción de Eventos deportivos realizados respecto de los programados

**DIMENSIÓN QUE ATIENDE:** Eficiencia

**DESCRIPCIÓN DEL FACTOR DE COMPARACIÓN:** Expedientes Municipales

**AMBITO GEOGRAFICO:** Municipal

**COBERTURA:** Población Municipal

**LINEA BASE:** 2024

**FRECUENCIA DE MEDICIÓN:** Trimestral

Numero: NA 1.2

**COMPORTAMIENTO DE LAS VARIABLES DURANTE EL TRIMESTRE: Abril-Junio**

VARIABLE	UNIDAD DE MEDIDA	OPERACION	META ANUAL	AVANCE TRIMESTRAL				AVANCE ACUMULADO			
				Programado	%	Alcanzado	%	Programado	%	Alcanzado	%
Eventos deportivos realizados	Evento	Sumable	25.00	11.00	44.00	28.00	254.55	14.00	56.00	33.00	235.71
Eventos deportivos programados	evento	Sumable	25.00	11.00	44.00	28.00	254.55	14.00	56.00	33.00	235.71

**COMPORTAMIENTO DEL INDICADOR**

**DESCRIPCION DE LA META ANUAL**

Es la proporción de Eventos deportivos realizados respecto de los programados

META ANUAL	TRIMESTRE: Abril-Junio							
	AVANCE TRIMESTRAL				AVANCE ACUMULADO			
	Programado	Alcanzado	EF%	SEMAFORO	Programado	Alcanzado	EF%	SEMAFORO
100.00	100.00	100.00	100.00	Rojo	100.00	100.00	100.00	Rojo


**DESCRIPCION DE RESULTADOS Y JUSTIFICACION EN CASO DE VARIACION SUPERIORA ±10% RESPECTO A LO PROGRAMADO**  
 Se obtiene un resultado por arriba de la meta programada

**EVALUACION DEL INDICADOR**

Se recomienda a la unidad responsable continuar con las estrategias establecidas que permiten obtener resultados acordes a lo programado y mejorar su desempeño

**DEPENDENCIA GENERAL:** A00 DIRECCIÓN GENERAL

**DEPENDENCIA AUXILIAR:** 401 ÁREA DE DIRECCIÓN Y COORDINACIÓN, 403 ÁREA DE CULTURA FÍSICA, 405 ÁREA DE DEPORTE COMPETITIVO





DEPORTE DE VALLE DE BRAVO

PbRm-08b FICHA TECNICA DE SEGUIMIENTO DE INDICADORES 2024 DE GESTIÓN O ESTRATEGICO

TIPO DE FICHA: OSFEM

**PILAR DE DESARROLLO / EJE TRANSVERSAL:** 1 Pilar 1: Social

**TEMA DE DESARROLLO:** Cultura física, deporte y recreación

**PROGRAMA PRESUPUESTARIO:** 02040101 Cultura física y deporte

**PROYECTO PRESUPUESTARIO:** 0204010101 Promoción y fomento de la cultura física 0204010102 Fomento de las actividades deportivas recreativas  
0204010201 Impulso y fortalecimiento del deporte de alto rendimiento

**OBJETIVO DEL PROGRAMA PRESUPUESTARIO:** Agrupa los proyectos encaminados a mejorar la estructura jurídica, orgánica, funcional y física; ampliar la oferta y calidad de los servicios que proporcionan las entidades promotoras de actividades físicas, recreativas y deportivas, para fomentar la salud física y mental de la población a través de una práctica sistemática.

**DEPENDENCIA GENERAL:** A00 DIRECCIÓN GENERAL

**DEPENDENCIA AUXILIAR:** 401 ÁREA DE DIRECCIÓN Y COORDINACIÓN, 403 ÁREA DE CULTURA FÍSICA, 405 ÁREA DE DEPORTE COMPETITIVO

ESTRUCTURA DEL INDICADOR

**NOMBRE DEL INDICADOR:** Porcentaje de mantenimientos a la infraestructura física de espacios deportivos realizados.

**FÓRMULA DEL CÁLCULO:** (Mantenimiento a la infraestructura física de los espacios deportivos realizados/Mantenimiento a la infraestructura física de los espacios deportivos programados)\*100

**INTERPRETACIÓN:** Es la proporción de Mantenimientos a la infraestructura física de los espacios deportivos realizados respecto a los programados

**DIMENSIÓN QUE ATIENDE:** Eficiencia **FRECUENCIA DE MEDICIÓN:** Trimestral

**DESCRIPCIÓN DEL FACTOR DE COMPARACIÓN:** Expedientes Municipales

**AMBITO GEOGRAFICO:** Municipal

**COBERTURA:** Población Municipal

**LINEA BASE:** 2024

Numero: NA 2.1

COMPORTAMIENTO DE LAS VARIABLES DURANTE EL TRIMESTRE: Abril-Junio

VARIABLE	UNIDAD DE MEDIDA	OPERACION	META ANUAL	AVANCE TRIMESTRAL				AVANCE ACUMULADO			
				Programado	%	Alcanzado	%	Programado	%	Alcanzado	%
Mantenimiento a la infraestructura física de los espacios deportivos realizados	Mantenimiento	Sumable	19.00	4.00	21.05	4.00	100.00	9.00	47.37	12.00	133.33
Mantenimiento a la infraestructura física de los espacios deportivos programados	Mantenimiento	Sumable	19.00	4.00	21.05	4.00	100.00	9.00	47.37	12.00	133.33

COMPORTAMIENTO DEL INDICADOR

Es la proporción de Mantenimientos a la infraestructura física de los espacios deportivos realizados respecto a los programados

DESCRIPCION DE LA META ANUAL

META ANUAL	TRIMESTRE: Abril-Junio							
	AVANCE TRIMESTRAL				AVANCE ACUMULADO			
	Programado	Alcanzado	EF%	SEMAFORO	Programado	Alcanzado	EF%	SEMAFORO
100.00	100.00	100.00	100.00	Verde	100.00	100.00	100.00	Verde

DESCRIPCION DE RESULTADOS Y JUSTIFICACION EN CASO DE VARIACION SUPERIORA ± 10 % RESPECTO A LO PROGRAMADO  
Se cumple el resultado dentro de lo programado

EVALUACION DEL INDICADOR

Se recomienda a la entidad responsable continuar con las estrategias establecidas que permitan mejorar el desempeño

**DEPENDENCIA GENERAL:** A00 DIRECCIÓN GENERAL

**DEPENDENCIA AUXILIAR:** 401 ÁREA DE DIRECCIÓN Y COORDINACIÓN, 403 ÁREA DE CULTURA FÍSICA, 405 ÁREA DE DEPORTE COMPETITIVO



*Ana Paola García Robles*  
ELABORÓ  
Ana Paola García Robles

VO. BQ  
*José Luis Reyes Cubi*  
José Luis Reyes Cubi

